


120-277VAC



KIỂU DÁNG



TÍNH NĂNG KỸ THUẬT

Công suất đèn	60 - 150W
Điện áp vào	120-277VAC
PF	> 0.95
THD	< 15%
L70	> 60,000H
Nhiệt độ hoạt động	-40°C ~ +50°C
Hiệu suất chung	120 - 160lm/W
Nhiệt độ màu ANSI	300K/4000K/5000K/5700k
CRI tối thiểu	70*,80,85
Hệ số IP	IP67
SPD chống sét	Tùy chọn
Chứng nhận	UL/ CUL /DLC/CB/CE/SAA/RoHS/IK08
DALI	Tùy chọn
0-10V	Tùy chọn
Cảm biến quang	/
Điều khiển thông minh	Tùy chọn
Thấu kính (IESNA)	Loại II,Loại III,Loại IV, Loại V
Màu sắc lựa chọn	Màu Xám

Tính năng Và lợi ích

01. Vỏ Che

- Chuẩn IP 67 (sử dụng trong nhà và ngoài trời).
- Thiết kế vỏ đèn bằng nhôm đúc áp lực cao nguyên khối nên có khả năng giải phóng nhiệt đều khắp vỏ đèn giúp tăng tuổi thọ của đèn.

02. Bảo vệ

- Sản phẩm được phủ lớp chống ăn mòn polyester 100 µm đáp ứng tiêu chuẩn ASTM B117/ ISO 9227: 2012 phun muối 1000 giờ.

03. LED & Thấu kính

- Sản phẩm được thiết kế theo kiểu treo chiếu sáng từ trên xuống với ánh sáng tỏa rộng.
- Tiêu chuẩn LM-79 được kiểm nghiệm theo tiêu chuẩn IESNA

04. Điện áp vào

- Điện áp vào : 120-277VAC

05. Lắp đặt


- Sản phẩm thiết kế với kiểu treo bằng xích ,cáp hoặc móc

06. Bảo hành

- Bảo hành 5 năm.

Ứng dụng

- Nhà xưởng,may công nghiệp,thủy sản.
- Nhà máy chế biến thực phẩm, kho lạnh
- Bến xe, trạm thu phí giao thông,...




ARRLUX

Premium Professional LED Lighting

Đèn Xưởng - **LEDTUBE EDGE** Series

120-277VAC



Sự khác biệt vật tư đầu vào & các bằng phát minh kỹ thuật tản nhiệt, thấu kính tạo nên tuổi thọ dài và chất lượng vượt trội của LED **ARRLUX**

Đối tác chiến lược
(Top 5 in the world)

Tiết kiệm

- Hiệu suất tổn hao điện năng thấp (PF > 0.95).
- Tuổi thọ đèn >60.000H

Bảo hành 5 năm.

- ❖ Thấu kính LED được hoàn toàn phù hợp với các nhà máy may mặc, giày da, thủy sản,...
- ❖ Độ chống nước IP67 (Khả năng ngâm trong nước 15 phút với độ sâu 1m)
- ❖ Được làm bằng nhôm đúc dày áp lực cao. Ứng dụng lý tưởng cho các yêu cầu chiếu sáng trong môi trường có độ ẩm cao.
- ❖ Ron giữa các khớp nối bằng silicon (có khả năng chịu được sự thay đổi của môi trường và an toàn cho con người).

An Toàn

- Kết cấu bởi các module đèn led dễ dàng cho việc lắp đặt và bảo trì..
- Ánh sáng chiếu từ trên xuống, góc chiếu tỏa rộng.
- Dễ dàng vệ sinh..
- Hiệu suất ánh sáng cao 140 - 160Lm/Watt.

Thông minh



Mã	Giá (VNĐ)	Mã	Giá (VNĐ)
BCA 60(60w) 36 cái Cree XP-G2 hoặc Lumileds Luxeon T LED's , Philips, 80521m	4.500.000	BCA 90 (90W),54 cái Cree XP-G2 hoặc Lumileds Luxeon T LED's,Philips,117451m	6.000.000
BCA 120(120w) 72 cái Cree XP-G2 hoặc Lumileds Luxeon T LED's , Philips, 148501m	7.100.000	BCA 150(150w) 90 cái Cree XP-G2 hoặc Lumileds Luxeon T LED's , Philips, 190351m	8.200.000

Chứng nhận tiêu chuẩn chất lượng sản phẩm



CE IP67



ARRLUX tự hào với hơn 300+ sản phẩm đạt tiêu chuẩn **DLC** , tuy nhiên, không phải tất cả sản phẩm đều được đánh giá chất lượng dựa trên tiêu chí DLC QPL để xem các sản phẩm đạt tiêu chuẩn DLC của **ARRLUX** thì vui lòng tìm kiếm mục search the QPL DLC qualified Product list tại www.designlights.org

Nguyễn Đình nhà phân phối đèn LED ARRLUX : Đèn Đường / Đèn Pha / Đèn Công Xưởng / Đèn Khu vực / Đèn Mái Hiên / Đèn Gắn Tường / Đèn Công Suất Lớn Cho Tàu Cá , Tàu Biển...